

遮盖膜 (Bangerter Foil)

的注意事项


1. 什么是遮盖膜?

遮盖膜 (Bangerter Foil) 是一片透明的柔性塑料。我们将根据您的眼镜片的形状剪裁出合适大小的遮盖膜，把它粘贴在眼镜片上以治疗重影。


2. 如何将遮盖膜剪贴至眼镜上?

视觉矫正师会把遮盖膜剪贴在左侧或右侧的眼镜片内层。

遮盖膜亮光的一面只需用水即可粘贴在眼镜片上，无需任何黏合剂。把多余水分擦干后，遮盖膜应牢牢粘在眼镜片上。



若您感到任何视觉不适，您可以用手指甲由边缘轻松取下遮盖膜。





3. 遮盖膜是否会影响视力?

遮盖膜主要使遮盖眼的视力模糊，进而消除、治疗重影。

遮盖眼的视野会因遮盖膜而有所限制，请您留意周围的环境并注意安全。

4. 如何清洗遮盖膜?

遮盖膜有‘无光泽’和‘有光泽’各一面。用清水和洗手液即可清洗遮盖膜。



粘贴遮盖膜

需重新粘贴掉落或先前取下的遮盖膜至与之前相同一边的眼镜片上时：

1. 先在眼镜片的内层滴几滴水，再把遮盖膜亮光的一面粘贴在眼镜片上。
2. 用纸巾轻轻把多余的水分和气泡从中间往外挤出。

5. 如何购买新的遮盖膜?

多数眼镜店不售卖遮盖膜。若您需在复诊前购买遮盖膜，请拨打您医院的服务热线预约视觉矫正部门（Orthoptics），并说明您需要新的遮盖膜。